

УТВЕРЖДАЮ

Первый заместитель директора -
главный инженер филиала

ПАО "Россети Центр" - "Ярэнерго"

В.В. Плещев

2025



График
ограничения режима потребления
электрической энергии на 2025/2026 гг.
по филиалу ПАО "Россети Центр" - "Ярэнерго"
на территории Ярославской области

СОГЛАСОВАНО

Директор
филиала АО "СО ЕЭС"
Ярославское РДУ



А.Д. Алюшенко

2025

СОГЛАСОВАНО

Заместитель Председателя Правительства
Ярославской области, министр строительства и
жилищно-коммунального хозяйства
Ярославской области



А.С. Баланцев

2025

Г Р А Ф И К

ограничения режима потребления электрической энергии на 2025/2026 гг.
по филиалу Филиалу ПАО "Россети" - Валдайское ПМЭС

N п/п	Потребитель	Очередь ограничения, тыс.кВт·ч											
		I	II	III	IV	V	VI	VII	VIII	IX	X		
1	2	3	4	5	6	7	8	9	10	11	12		
Ярославский энергоузел													
Потребители ПАО «ТНС энерго Ярославль»													
1	ПАО "Гутаевский моторный завод"	7.91	15.82	23.73	31.65	39.56	47.47	55.38	63.29	71.20	79.11		
2	ООО "Тепличный комбинат Ярославский"	34.35	68.70	103.05	137.40	171.75	206.10	240.45	274.80	309.15	343.50		
	ИТОГО по Ярославскому энергоузлу	42.26	84.52	126.78	169.05	211.31	253.57	295.83	338.09	380.35	422.61		
Ростовский энергоузел													
Потребители ПАО «ТНС энерго Ярославль»													
3	ООО "Ротайва"	15.11	30.22	45.33	60.44	75.55	90.65	105.76	120.87	135.98	151.09		
4	ООО "Монди Переславль"	1.00	1.99	2.99	3.98	4.98	5.97	6.97	7.96	8.96	9.96		
5	ООО "Кенгуру"	3.13	6.26	9.39	12.52	15.65	18.78	21.91	25.04	28.17	31.30		
6	ПАО "Ростовский оптико-механический завод"	10.49	20.98	31.47	41.95	52.44	62.93	73.42	83.91	94.39	104.88		
7	УЭЗ - филиал ФГБНУ "Федеральный научный агроинженерный центр ВИМ"	2.31	4.63	6.94	9.26	11.57	13.89	16.20	18.51	20.83	23.14		
	ИТОГО по Ростовскому энергоузлу	32.04	64.07	96.11	128.15	160.18	192.22	224.26	256.29	288.33	320.37		
	ИТОГО по Филиалу ПАО "Россети" - Валдайское ПМЭС	74.30	148.60	222.89	297.19	371.49	445.79	520.09	594.38	668.68	742.98		

Величина потребления электрической энергии (мощности) потребителей, указанная в графике, определена для условий прохождения максимума нагрузок при среднесуточных температурах наружного воздуха, соответствующих температуре наиболее холодной пятидневки с обеспеченностью 0,92 (-29°С)

Заместитель главного инженера по оперативно-технологическому
и ситуационному управлению - начальник ЦУС
филиала ПАО "Россети Центр" - "Ярэнерго"

Д.С. Клюев

Начальник СЭР ЦУС
филиала ПАО "Россети Центр" - "Ярэнерго"

А.С. Новиков


Г Р А Ф И К

ограничения режима потребления электрической энергии на 2025/2026 гг.
по Ярославской ТЭЦ-1 ПАО "ТГК-2"

N п/п	Потребитель	Очередь ограничения, тыс.кВт*ч											
		I	II	III	IV	V	VI	VII	VIII	IX	X		
1	2	3	4	5	6	7	8	9	10	11	12		
Ярославский энергоузел													
Потребители ПАО «ТНС энерго Ярославль»													
1	ООО "Нижнекамский механический завод" в г. Ярославле	2.37	4.73	7.10	9.46	11.83	14.19	16.56	18.93	21.29	23.66		
2	АО "Корд"	0.33	0.66	0.99	1.32	1.65	1.98	2.31	2.64	2.97	3.30		
Потребители ООО «ТГК-2 Энергосбыт»													
3	АО "Ярославский завод резиновых технических изделий"	1.37	2.75	4.12	5.50	6.87	8.25	9.62	10.99	12.37	13.74		
4	ООО "Ярославский Пигмент"	1.31	2.61	3.92	5.23	6.53	7.84	9.15	10.45	11.76	13.06		
Потребители ООО Энергосбытовая компания "Центрэнерго"													
5	Филиал АО "Кордиант" в г. Ярославле	27.03	54.06	81.09	108.12	135.15	162.18	189.21	216.24	243.27	270.30		
	ИТОГО по Ярославскому энергоузлу	32.41	64.81	97.22	129.62	162.03	194.43	226.84	259.24	291.65	324.05		
	ИТОГО по Ярославской ТЭЦ-1 ПАО "ТГК-2"	32.41	64.81	97.22	129.62	162.03	194.43	226.84	259.24	291.65	324.05		

Величина потребления электрической энергии (мощности) потребителей, указанная в графике, определена для условий прохождения максимума нагрузок при среднесуточных температурах наружного воздуха, соответствующих температуре наиболее холодной пятидневки с обеспеченностью 0,92 (-29°С)

Заместитель главного инженера по оперативно-технологическому
и ситуационному управлению - начальник ЦУС
филиала ПАО "Россети Центр" - "Ярэнерго"



Д.С. Ключев

Начальник СЭР ЦУС
филиала ПАО "Россети Центр" - "Ярэнерго"


А.С. Новиков

Г Р А Ф И К
ограничения режима потребления электрической энергии на 2025/2026 гг.
по Ярославской ТЭЦ-2 ПАО "ТГК-2"

N п/п	Потребитель	Очередь ограничения, тыс.кВт*ч											
		I	II	III	IV	V	VI	VII	VIII	IX	X		
1	2	3	4	5	6	7	8	9	10	11	12		
Ярославский энергоузел													
Потребители ПАО «ТНС энерго Ярославль»													
1	АО НИИ "Ярсинтез"	2.41	4.81	7.21	9.62	12.02	14.43	16.83	19.24	21.64	24.05		
2	АО "Ресурс" (АО "МЭК") (потребитель ООО "Ярославская тара")	0.71	1.41	2.12	2.82	3.53	4.23	4.94	5.65	6.35	7.06		
3	АО "Ярославский завод промышленной остнастки"	0.41	0.81	1.22	1.63	2.04	2.44	2.85	3.26	3.66	4.07		
4	ОАО "Рыбинская городская электросеть" (потребитель ЗАО "Железобетон")	4.39	8.79	13.18	17.57	21.97	26.36	30.75	35.14	39.54	43.93		
Потребители ООО «Энергосистема»													
5	АО "Ярославская бумага"	8.88	17.75	26.63	35.50	44.38	53.25	62.13	71.01	79.88	88.76		
Потребители ООО «ТГК-2 Энергосбыт»													
6	АО "Яргорэлектротранс"	1.65	3.30	4.95	6.59	8.24	9.89	11.54	13.19	14.84	16.49		
Потребители ООО "Русэнергосбыт"													
7	ООО "ЯрМК" (потребитель ПАО "Автодизель")	32.08	64.15	96.23	128.30	160.38	192.46	224.53	256.61	288.68	320.76		
	ИТОГО по Ярославскому энергоузелу	50.51	101.02	151.53	202.04	252.55	303.06	353.57	404.08	454.59	505.10		
	ИТОГО по Ярославской ТЭЦ-2 ПАО "ТГК-2"	50.51	101.02	151.53	202.04	252.55	303.06	353.57	404.08	454.59	505.10		

Величина потребления электрической энергии (мощности) потребителей, указанная в графике, определена для условий прохождения максимума нагрузок при среднесуточных температурах наружного воздуха, соответствующих температуре наиболее холодной пятидневки с обеспеченностью 0,92 (-29°С)

Заместитель главного инженера по оперативно-технологическому и ситуационному управлению - начальник ЦУС филиала ПАО "Россети Центр" - "Ярэнерго"



Д.С. Клюев

Начальник СЭР ЦУС филиала ПАО "Россети Центр" - "Ярэнерго"

А.С. Новиков

ГРАФИК


ограничения режима потребления электрической энергии на 2025/2026 гг.
по Северной дирекции по энергообеспечению – структурному подразделению "Трансэнерго" – филиала ОАО "РЖД"

N п/п	Потребитель	Очередь ограничения, тыс.кВт*ч									
		I	II	III	IV	V	VI	VII	VIII	IX	X
1	2	3	4	5	6	7	8	9	10	11	12
Ярославский энергоузел											
Потребители ООО «Русэнергосбыт»											
1	Северная дирекция по энергообеспечению – структурное подразделение "Трансэнерго" – филиал ОАО "РЖД"	14.90	29.80	44.70	59.60	74.50	89.40	104.30	119.20	134.10	149.00
		1.44	2.88	4.32	5.76	7.21	8.65	10.09	11.53	12.97	14.41
		0.81	1.62	2.43	3.24	4.05	4.87	5.68	6.49	7.30	8.11
		7.94	15.88	23.82	31.76	39.70	47.63	55.57	63.51	71.45	79.39
		5.16	10.32	15.48	20.63	25.79	30.95	36.11	41.27	46.43	51.58
		6.57	13.13	19.70	26.27	32.83	39.40	45.97	52.53	59.10	65.67
2	АО "Ресурс" (АО "МЭК") (потребитель АО "Ярославский завод дизельной аппаратуры")	5.08	10.16	15.23	20.31	25.39	30.46	35.54	40.62	45.70	50.77
		1.92	3.85	5.77	7.69	9.62	11.54	13.46	15.38	17.31	19.23
		2.35	4.69	7.03	9.38	11.72	14.07	16.41	18.76	21.10	23.45
		Потребители ПАО «ТНС энерго Ярославль»									
3	ООО «Инкомпроект»	0.05	0.10	0.15	0.19	0.24	0.29	0.34	0.39	0.43	0.48
	ИТОГО по Ярославскому энергоузлу	46.21	92.42	138.63	184.83	231.04	277.25	323.46	369.67	415.88	462.08
Ростовский энергоузел											
Потребители ООО «Русэнергосбыт»											
4	Северная дирекция по энергообеспечению – структурное подразделение "Трансэнерго" – филиал ОАО "РЖД"	5.63	11.25	16.88	22.51	28.13	33.76	39.39	45.01	50.64	56.27
		4.57	9.15	13.72	18.30	22.87	27.45	32.02	36.59	41.17	45.74
		5.89	11.78	17.67	23.56	29.45	35.34	41.23	47.13	53.02	58.91
		2.31	4.61	6.92	9.23	11.53	13.84	16.15	18.45	20.76	23.07
		1.12	2.24	3.35	4.47	5.59	6.71	7.83	8.94	10.06	11.18
		5.68	11.35	17.03	22.70	28.38	34.05	39.73	45.40	51.08	56.75

	ИТОГО по Ростовскому энергоузлу	25.19	50.38	75.57	100.77	125.96	151.15	176.34	201.53	226.72	251.91
	ИТОГО по Северной дирекции по энергообеспечению – структурному подразделению "Трансэнерго" – филиала ОАО "РЖД"	71.40	142.80	214.20	285.60	357.00	428.40	499.80	571.20	642.60	714.00

Величина потребления электрической энергии (мощности) потребителей, указанная в графике, определена для условий прохождения максимума нагрузок при среднесуточных температурах наружного воздуха, соответствующих температуре наиболее холодной пятидневки с обеспеченностью 0,92 (-29°С)

Заместитель главного инженера по оперативно-технологическому и ситуационному управлению - начальник ЦУС филиала ПАО "Россети Центр" - "Ярэнерго"



Д.С. Ключев

Начальник СЭР ЦУС филиала ПАО "Россети Центр" - "Ярэнерго"

А.С. Новиков

Г Р А Ф И К

ограничения режима потребления электрической энергии на 2025/2026 гг.
по филиалу ПАО "Россети Центр" - "Ярэнерго"

N п/п	Потребитель	Очередь ограничения, тыс.кВт·ч									
		I	II	III	IV	V	VI	VII	VIII	IX	X
1	2	3	4	5	6	7	8	9	10	11	12
Ярославский энергоузел											
Потребители ПАО «ТНС энерго Ярославль»											
1	ПАО "Ярославский судостроительный завод"	4.17	8.34	12.50	16.67	20.84	25.01	29.17	33.34	37.51	41.68
2	ООО "Ярославский комбинат молочных продуктов"	1.45	2.90	4.35	5.80	7.25	8.70	10.15	11.60	13.05	14.50
3	ОАО "Стройконструкция"	2.04	4.07	6.11	8.14	10.18	12.21	14.25	16.28	18.32	20.35
4	ООО "Энергия-1"	1.46	2.92	4.39	5.85	7.31	8.77	10.23	11.69	13.16	14.62
5	ООО "Волжский берег"	0.51	1.02	1.52	2.03	2.54	3.05	3.55	4.06	4.57	5.08
6	ООО "ЭКО"	2.09	4.18	6.28	8.37	10.46	12.55	14.64	16.73	18.82	20.92
7	ПАО "Ярославский радиозавод"	4.52	9.03	13.54	18.06	22.57	27.09	31.60	36.12	40.63	45.15
8	ООО "Птицефабрика "Романовская"	0.09	0.17	0.26	0.35	0.43	0.52	0.61	0.69	0.78	0.87
9	ООО "Спецторг Плюс"	0.23	0.46	0.70	0.93	1.16	1.39	1.63	1.86	2.09	2.32
10	ООО "ТЦ Суздальский"	1.84	3.68	5.52	7.36	9.20	11.04	12.88	14.72	16.56	18.40
11	ФГКУ Комбинат "Новый" Управления Федерального агентства по государственным резервам по ЦФО	0.39	0.77	1.16	1.54	1.93	2.31	2.70	3.09	3.47	3.86
12	ООО "Прессформа-авто"	0.18	0.36	0.54	0.72	0.90	1.08	1.25	1.43	1.61	1.79
13	АО "Элдин"	2.28	4.56	6.84	9.12	11.39	13.67	15.95	18.23	20.51	22.79
14	ООО "Гутаев Лен"	0.04	0.08	0.12	0.16	0.19	0.23	0.27	0.31	0.35	0.39
15	АО "Ресурс" (АО "МЭК") (потребитель ЗАО "Волгаэнергоресурс")	6.90	13.79	20.69	27.58	34.48	41.37	48.27	55.16	62.06	68.95
16	АО "Ресурс" (АО "МЭК") (потребитель АО "Ярославль-Резинотехника")	8.36	16.72	25.08	33.44	41.80	50.16	58.52	66.88	75.24	83.60
17	АО "Ресурс" (АО "МЭК") (потребитель АО "Норский керамический завод")	3.20	6.40	9.60	12.80	16.00	19.20	22.40	25.60	28.80	32.00
18	ООО "Ярославский полиграфический комбинат"	1.17	2.34	3.51	4.68	5.85	7.02	8.19	9.36	10.53	11.70
19	ООО "Ярбуль"	0.73	1.45	2.18	2.90	3.63	4.35	5.07	5.80	6.52	7.25
20	ОАО "Рыбинская городская электросеть" (потребитель ОАО "Инкомпроект-Инвест")	0.14	0.28	0.41	0.55	0.69	0.83	0.96	1.10	1.24	1.38
21	Сельскохозяйственный производственный кооператив "Даниловская птицефабрика"	0.28	0.56	0.84	1.13	1.41	1.69	1.97	2.25	2.53	2.81

22	АО "Стальгрупп РМ"	0.03	0.06	0.08	0.11	0.14	0.16	0.19	0.22	0.25	0.27
23	ООО "Даниловский завод деревообрабатывающих станков" (ООО "ДЗДС")	0.22	0.43	0.65	0.87	1.09	1.30	1.52	1.74	1.95	2.17
24	ЗАО "Левцово"	0.36	0.72	1.08	1.44	1.80	2.16	2.52	2.89	3.25	3.61
25	ФГБУ «Управление «Среднерусскмелиоводхоз»	0.09	0.17	0.26	0.34	0.43	0.52	0.60	0.69	0.77	0.86
26	ПК "Химический завод "Луч"	1.17	2.33	3.50	4.67	5.84	7.00	8.17	9.34	10.51	11.67
27	ООО «Такета-Ярославль»	2.26	4.52	6.78	9.04	11.30	13.56	15.82	18.08	20.34	22.59
28	ООО "Бурмакинский завод металлоизделий"	0.09	0.19	0.28	0.37	0.46	0.56	0.65	0.74	0.83	0.93
29	АО "ЯрЭСК" (потребители ЗАО "Промтехмонтаж - диагностика", ЗАО "Стройпуть инвест", ИП Тигров, ООО "Профбизнес", ООО "Центр-инвест", ООО "Ярдорремстрой")	1.06	2.12	3.17	4.23	5.29	6.34	7.40	8.46	9.52	10.57
30	ИП Броян Л.А.	0.50	1.01	1.51	2.01	2.51	3.01	3.52	4.02	4.52	5.02
31	ООО "Торговый дом "Русская резина"	1.14	2.28	3.42	4.56	5.70	6.85	7.99	9.13	10.27	11.41
32	ЗАО "Научно-производственная компания ЯрЛИ"	2.16	4.32	6.49	8.65	10.81	12.97	15.14	17.30	19.46	21.62
33	ОАО "Рыбинская городская электросеть" (потребитель АО "Объединение "Ярославские краски")	1.35	2.70	4.04	5.39	6.74	8.09	9.44	10.79	12.13	13.48
34	ОАО "Ярославский нефтеперерабатывающий завод им. Д.И. Менделеева"	0.91	1.81	2.72	3.63	4.54	5.44	6.35	7.26	8.17	9.07
Потребители ООО "Транснефть-энерго"											
35	ООО «Транснефть - Балтика», Ярославское РНУ	11.32	22.63	33.95	45.27	56.58	67.90	79.21	90.53	101.85	113.16
Потребители ООО "Русэнергосбыт"											
36	АО "Арена-2000"	0.21	0.42	0.63	0.83	1.04	1.25	1.46	1.67	1.88	2.09
37	ООО "ЯрМК" (потребитель ПАО "Автодизель")	0.30	0.59	0.89	1.19	1.48	1.78	2.07	2.37	2.67	2.96
38	ООО "ЯрМК" (потребитель ПАО "Автодизель")	4.04	8.09	12.13	16.18	20.22	24.26	28.31	32.35	36.40	40.44
Потребители ООО "Трансэнергопром"											
39	Ярославский электроозоремонтный завод имени Б.П. Бещева (ЯЭРЗ) - филиал АО «Желдорремаш»	6.77	13.54	20.31	27.08	33.84	40.61	47.38	54.15	60.92	67.69

Прямые потребители филиала ПАО "Россети Центр" - "Ярэнерго"												
40	ПАО "Славнефть-Ярославнефтеоргсинтез"	252.18	504.36	756.54	1008.73	1260.91	1513.09	1765.27	2017.45	2269.63	2521.81	
41	ПАО "Вымпелком"	14.81	29.62	44.43	59.23	74.04	88.85	103.66	118.47	133.28	148.09	
Потребители ООО "МАРЭМ+"												
42	АО "Ресурс" (АО "МЭК") (потребитель АО "Ярославский завод дизельной аппаратуры")	14.30	28.59	42.89	57.18	71.48	85.78	100.07	114.37	128.66	142.96	
Потребители ООО "Транснефть-энерго"												
43	ООО «Транснефть - Балтика»	16.97	33.94	50.91	67.88	84.85	101.82	118.79	135.76	152.73	169.70	
Потребители ООО "Трансэнергосбыт"												
44	ООО "Пивоваренная компания Балтика" - "Пивзавод Ярпиво"	7.78	15.57	23.35	31.13	38.91	46.70	54.48	62.26	70.04	77.83	
45	ООО "Верхневолжский монолит"	2.00	4.00	6.00	7.99	9.99	11.99	13.99	15.99	17.99	19.98	
Потребители ООО «ГТК-2 Энергосбыт»												
46	АО "Русские Краски"	0.53	1.06	1.58	2.11	2.64	3.16	3.69	4.22	4.75	5.27	
47	ООО "СлавМебель"	0.81	1.61	2.42	3.22	4.03	4.83	5.64	6.44	7.25	8.06	
48	АО Завод "Пролетарская свобода"	2.73	5.46	8.19	10.92	13.65	16.39	19.12	21.85	24.58	27.31	
Потребители ООО "Русэнерго"												
49	АО "Ярославский комбинат технических тканей "Красный Перекоп"	1.18	2.36	3.54	4.72	5.90	7.08	8.26	9.44	10.62	11.79	
	ИТОГО по Ярославскому энергоузлу	389.28	778.56	1167.84	1557.12	1946.41	2335.68	2724.97	3114.24	3503.53	3892.80	
Ростовский энергоузел												
Потребители ПАО «ТНС энерго Ярославль»												
50	ИП Горохова Е.А.	1.19	2.38	3.57	4.77	5.96	7.15	8.34	9.53	10.72	11.91	
51	Филиал ООО "Газпром трансгаз Ухта" Переславское ЛПУМГ	1.23	2.46	3.70	4.93	6.16	7.39	8.63	9.86	11.09	12.32	
52	АО "Гаврилов-Ямский машиностроительный завод "Агат"	2.16	4.32	6.48	8.63	10.79	12.95	15.11	17.27	19.43	21.58	
53	ООО завод "Славрос"	1.04	2.07	3.11	4.14	5.18	6.21	7.24	8.28	9.31	10.35	


54	ФГБ учреждение науки ИПС им. А.К. Айламазяна РАН	0.22	0.44	0.66	0.88	1.10	1.32	1.53	1.75	1.97	2.19
55	ООО "Неро"	0.26	0.53	0.79	1.05	1.32	1.58	1.85	2.11	2.37	2.64
56	ЗАО "Консервный завод "Поречский"	0.22	0.44	0.66	0.88	1.10	1.32	1.54	1.76	1.98	2.20
57	ООО "Газпром теплоэнерго Ярославль"	0.59	1.17	1.76	2.35	2.94	3.52	4.11	4.70	5.29	5.87
58	ИП Исмаилов И.А.	2.25	4.50	6.76	9.01	11.26	13.51	15.76	18.02	20.27	22.52
59	ООО "РОЛС Изомаркет"	1.42	2.84	4.26	5.68	7.10	8.52	9.94	11.35	12.77	14.19
60	ООО "Ротайва"	6.63	13.26	19.89	26.52	33.16	39.79	46.42	53.05	59.68	66.31
Потребители ООО Транснефтьэнерго"											
61	ООО «Транснефть - Балтика»	23.16	46.31	69.47	92.63	115.79	138.94	162.10	185.26	208.41	231.57
62	АО "Завод ЛИТ"	2.97	5.94	8.91	11.88	14.85	17.82	20.79	23.76	26.73	29.70
	ИТОГО по Ростовскому энергоузлу	43.34	86.67	130.01	173.34	216.68	260.01	303.35	346.68	390.02	433.35
Рыбинский энергоузел											
Потребители ПАО «ТНС энерго Ярославль»											
63	ООО "Рыбинскэнергожелезобетон"	0.86	1.73	2.59	3.45	4.32	5.18	6.04	6.91	7.77	8.63
64	АО "Рыбинский завод приборостроения"	2.41	4.81	7.22	9.63	12.03	14.44	16.85	19.25	21.66	24.06
65	АО "Конструкторское бюро "Луч"	0.62	1.25	1.87	2.50	3.12	3.75	4.37	4.99	5.62	6.24
66	ООО "Рыбинский кожевенный завод"	1.11	2.22	3.33	4.44	5.55	6.66	7.77	8.88	9.99	11.10
67	АО "Раскат"	0.87	1.73	2.59	3.46	4.32	5.19	6.05	6.92	7.78	8.65
68	Филиал "Крома" ООО "Завод Технофлекс"	0.34	0.68	1.03	1.37	1.71	2.05	2.39	2.73	3.08	3.42
69	ООО "НБК Групп"	1.46	2.91	4.37	5.82	7.28	8.73	10.19	11.65	13.10	14.56
70	АО "Рыбинскхлобопродукт"	2.14	4.28	6.42	8.55	10.69	12.83	14.97	17.11	19.25	21.39
71	АО "Рыбинский мукомольный завод"	0.25	0.49	0.74	0.99	1.24	1.48	1.73	1.98	2.23	2.47
72	ОАО "Волжанин"	1.67	3.34	5.02	6.69	8.36	10.03	11.70	13.37	15.05	16.72
73	ООО "Возрождение"	0.55	1.09	1.64	2.19	2.73	3.28	3.83	4.37	4.92	5.46
74	ООО "Верфь братьев Нобель"	1.93	3.87	5.80	7.74	9.67	11.60	13.54	15.47	17.41	19.34
75	ОАО "Рыбинская городская электросеть"	15.28	30.56	45.85	61.13	76.41	91.69	106.97	122.25	137.53	152.82
76	ПАО «ОДК-Сатурн»	24.49	48.97	73.46	97.95	122.43	146.92	171.41	195.89	220.38	244.87
77	ООО "Рыбинский кабельный завод"	5.23	10.47	15.70	20.93	26.17	31.40	36.64	41.87	47.10	52.34
78	ООО "Инвест Девелопмент"	5.20	6.41	9.61	12.82	16.02	19.23	22.43	25.63	28.84	32.04

79	Филиал ООО "Газпром трансгаз Ухта" Мышкинское ЛПУ МГ	0.02	0.04	0.06	0.08	0.10	0.12	0.14	0.16	0.18	0.20
80	ООО "Угличское ДСУ"	0.08	0.15	0.23	0.31	0.38	0.46	0.54	0.61	0.69	0.77
Прямые потребители филиала ПАО "Россети Центр" - "Ярэнерго"											
81	АО "Техническая бумага"	1.98	3.95	5.93	7.90	9.88	11.86	13.83	15.81	17.78	19.76
Потребители ООО "Транснефть-энерго"											
82	ООО «Транснефть - Балтика»	15.84	31.69	47.53	63.38	79.22	95.07	110.91	126.75	142.60	158.44
		26.43	52.85	79.28	105.71	132.13	158.56	184.99	211.41	237.84	264.27
Потребители АО "Газпром энергосбыт"											
83	Филиал ООО "Газпром трансгаз Ухта" Мышкинское ЛПУ МГ	35.52	71.04	106.56	142.08	177.60	213.12	248.64	284.16	319.68	355.20
Потребители ООО «ТГК-2 Энергосбыт»											
84	ООО "Волмаг"	2.49	4.99	7.48	9.97	12.47	14.96	17.46	19.95	22.44	24.94
85	ООО "Литейно-механический завод Рыбинск"	3.32	6.64	9.96	13.29	16.61	19.93	23.25	26.57	29.89	33.21
Потребители ООО "ОСК-Энерго"											
86	АО "Судостроительный завод "Вымпел"	1.53	3.06	4.58	6.11	7.64	9.17	10.70	12.22	13.75	15.28
	ИТОГО по Рыбинскому энергоузлу	149.62	299.23	448.85	598.46	748.08	897.70	1047.31	1196.93	1346.54	1496.16
	ИТОГО по филиалу ПАО "Россети Центр" - "Ярэнерго"	88.07	1164.46	1746.70	2328.92	2911.18	3493.39	4075.63	4657.85	5240.09	5822.32

Величина потребления электрической энергии (мощности) потребителей, указанная в графике, определена для условий прохождения максимума нагрузок при среднесуточных температурах наружного воздуха, соответствующих температуре наиболее холодной пятидневки с обеспеченностью 0,92 (-29°С)


Заместитель главного инженера по оперативно-технологическому
и ситуационному управлению - начальник ЦУС
филиала ПАО "Россети Центр" - "Ярэнерго"

Д.С. Ключев



Начальник СЭР ЦУС
филиала ПАО "Россети Центр" - "Ярэнерго"

А.С. Новиков




Г Р А Ф И К

ограничения режима потребления электрической энергии на 2025/2026 гг.
на территории Ярославской области

№ п/п	Наименование организации	Очередь ограничения, тыс.кВт*ч									
		I	II	III	IV	V	VI	VII	VIII	IX	X
1	Филиал ПАО "Россети" - Валдайское ПМЭС	74.30	148.60	222.89	297.19	371.49	445.79	520.09	594.38	668.68	742.98
2	Ярославская ТЭЦ-1 ПАО "ТГК-2"	32.41	64.81	97.22	129.62	162.03	194.43	226.84	259.24	291.65	324.05
3	Ярославская ТЭЦ-2 ПАО "ТГК-2"	50.51	101.02	151.53	202.04	252.55	303.06	353.57	404.08	454.59	505.10
4	Филиал ПАО "Россети Центр" - "Ярэнерго"	88.07	1164.46	1746.70	2328.92	2911.18	3493.39	4075.63	4657.85	5240.09	5822.32
5	Северная дирекция по энергообеспечению – структурное подразделение "Грансэнерго" – филиал ОАО "РЖД"	71.40	142.80	214.20	285.60	357.00	428.40	499.80	571.20	642.60	714.00
Итого объем отключаемой нагрузки нарастающим итогом		316.69	1621.69	2432.54	3243.38	4054.25	4865.07	5675.92	6486.76	7297.61	8108.45

Величина потребления электрической энергии (мощности) потребителей, указанная в графике, определена для условий прохождения максимума нагрузок при среднесуточных температурах наружного воздуха, соответствующих температуре наиболее холодной пятидневки с обеспеченностью 0,92 (-29°С)

Заместитель главного инженера по оперативно-технологическому
и ситуационному управлению - начальник ЦУС
филиала ПАО "Россети Центр" - "Ярэнерго"



Д.С. Ключев

Начальник СЭР ЦУС
филиала ПАО "Россети Центр" - "Ярэнерго"

А.С. Новиков


Г Р А Ф И К

ограничения режима потребления электрической энергии на 2025/2026 гг.
на территории Ярославской области

№ п/п	Наименование организации	Очередь ограничения, тыс.кВт*ч									
		I	II	III	IV	V	VI	VII	VIII	IX	X
Ярославский энергоузел											
1	Филиал ПАО "Россети" - Валдайское ПМЭС	42.26	84.52	126.78	169.05	211.31	253.57	295.83	338.09	380.35	422.61
2	Ярославская ТЭЦ-1 ПАО "ТГК-2"	32.41	64.81	97.22	129.62	162.03	194.43	226.84	259.24	291.65	324.05
3	Ярославская ТЭЦ-2 ПАО "ТГК-2"	50.51	101.02	151.53	202.04	252.55	303.06	353.57	404.08	454.59	505.10
4	Филиал ПАО "Россети Центр" - "Ярэнерго"	389.28	778.56	1167.84	1557.12	1946.41	2335.68	2724.97	3114.24	3503.53	3892.80
5	Северная дирекция по энергообеспечению – структурное подразделение "Трансэнерго" – филиал ОАО "РЖД"	46.21	92.42	138.63	184.83	231.04	277.25	323.46	369.67	415.88	462.08
Итого по Ярославскому энергоузлу		560.67	1121.33	1682.00	2242.66	2803.34	3363.99	3924.66	4485.32	5045.99	5606.65
Ростовский энергоузел											
1	Филиал ПАО "Россети Центр" - "Ярэнерго"	43.34	86.67	130.01	173.34	216.68	260.01	303.35	346.68	390.02	433.35
2	Филиал ПАО "Россети" - Валдайское ПМЭС	32.04	64.07	96.11	128.15	160.18	192.22	224.26	256.29	288.33	320.37
3	Северная дирекция по энергообеспечению – структурное подразделение "Трансэнерго" – филиал ОАО "РЖД"	25.19	50.38	75.57	100.77	125.96	151.15	176.34	201.53	226.72	251.91
Итого по Ростовскому энергоузлу		100.56	201.13	301.69	402.25	502.82	603.38	703.94	804.51	905.07	1005.63
Рыбинский энергоузел											
1	Филиал ПАО "Россети Центр" - "Ярэнерго"	149.62	299.23	448.85	598.46	748.08	897.70	1047.31	1196.93	1346.54	1496.16
Итого по Рыбинскому энергоузлу		149.62	299.23	448.85	598.46	748.08	897.70	1047.31	1196.93	1346.54	1496.16
ИТОГО		810.85	1621.69	2432.54	3243.38	4054.25	4865.07	5675.92	6486.76	7297.61	8108.45

Величина потребления электрической энергии (мощности) потребителей, указанная в графике, определена для условий прохождения максимума нагрузок при среднеуточных температурах наружного воздуха, соответствующих температуре наиболее холодной пятидневки с обеспеченностью 0,92 (-29°С)

Заместитель главного инженера по оперативно-технологическому
и ситуационному управлению - начальник ЦУС
филиала ПАО "Россети Центр" - "Ярэнерго"



Д.С. Клюев

Начальник СЭР ЦУС
филиала ПАО "Россети Центр" - "Ярэнерго"

А.С. Новиков